

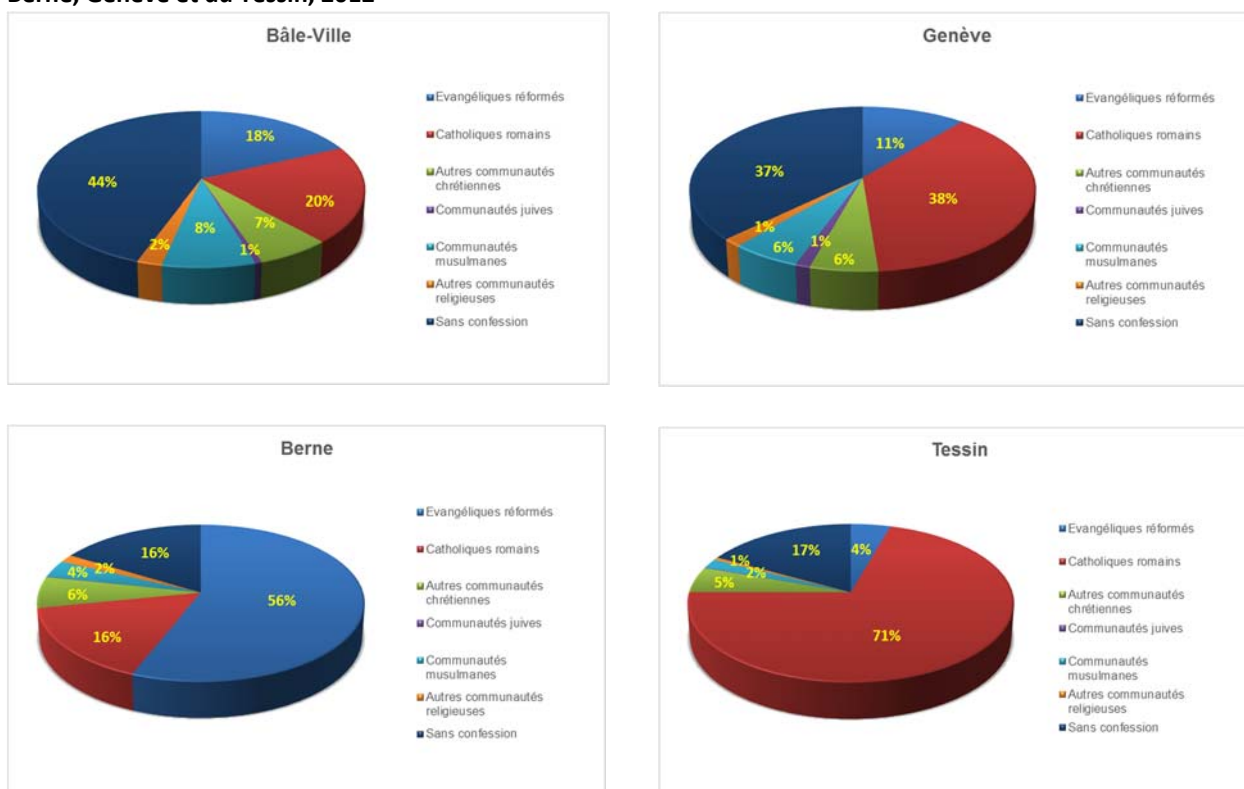
Données récentes tirées de la statistique ecclésiale et religieuse de Suisse

L'analyse ci-dessous prend en compte les données de l'année 2012 de l'Office fédéral de la statistique (OFS) relatives à l'appartenance religieuse de la population résidente ainsi que les statistiques ecclésiales de 2013 de l'Institut suisse de sociologie pastorale de Saint-Gall (SPI). Ces chiffres documentent l'évolution de l'appartenance religieuse, de l'appartenance à une Eglise, des entrées et des sorties d'Eglise de la population suisse.

Diversité de l'appartenance religieuse

Le graphique 1 présente l'appartenance religieuse de la population résidente permanente des cantons de Bâle-Ville, Berne, Genève et du Tessin.

Graphique 1 : Population résidente permanente selon l'appartenance religieuse dans les cantons de Bâle-Ville, Berne, Genève et du Tessin, 2012



Remarque : les communautés juives sont en nombre si faible dans les cantons de Berne et du Tessin qu'il ne peut plus être indiqué en pour cent.

Source : OFS, relevé structurel, 2012

En 2012, le brassage confessionnel a poursuivi sa progression dans les cantons, du fait de la migration à l'intérieur du pays et entre Etats. Les cantons autrefois de tradition catholique de la Suisse centrale ainsi que ceux d'Appenzell Rhodes-Intérieures, du Valais ou du Tessin (avec une part de 71%) sont aujourd'hui encore fortement empreints de catholicisme. Le canton de Berne est le dernier à avoir

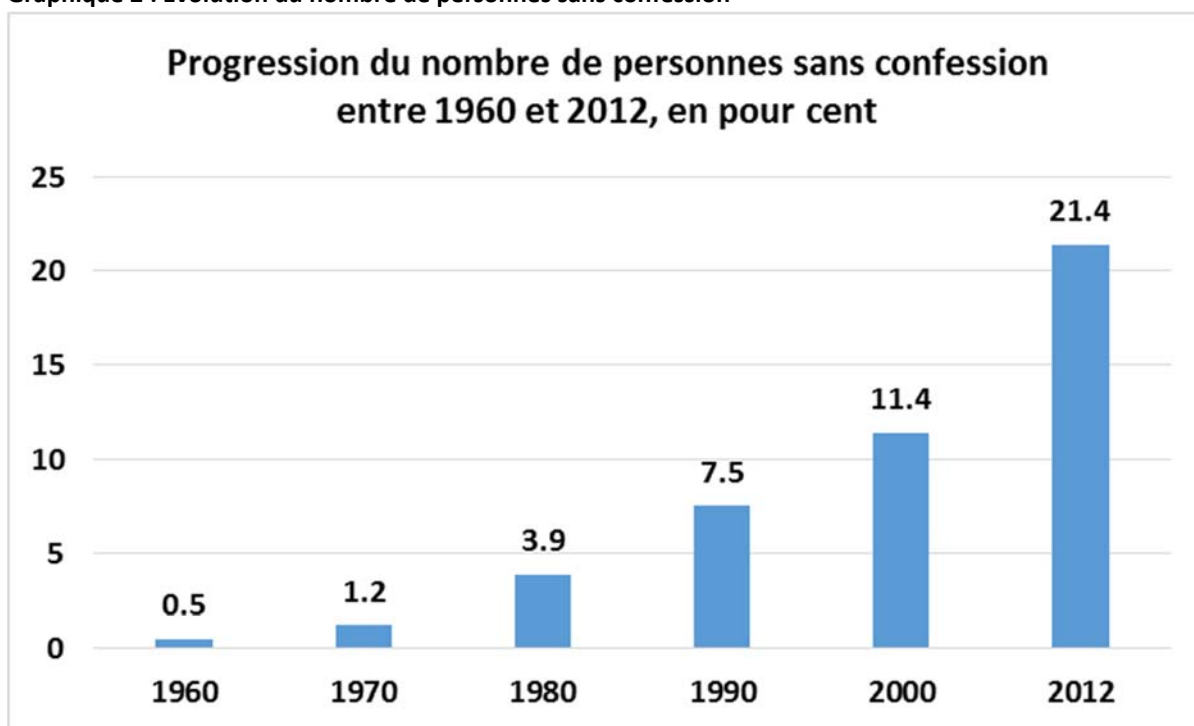
conservé une majorité protestante (56%). En 2012, la part des protestants dans un canton de tradition calviniste comme Genève n'est plus que de 11%, alors que les pourcentages de catholiques et de personnes sans confession y ont augmenté. Le canton de Bâle-Ville connaît le pourcentage le plus élevé de personnes sans confession, avec 44%.

L'absence de religion gagne du terrain

Augmentation continue du nombre de personnes sans confession

L'augmentation continue du nombre de personnes sans confession représente le changement le plus marquant du paysage religieux de la Suisse. Leur nombre a presque doublé entre les années 2000 (11,4%) et 2012 (21,4%) (graphique 2). Il semble que la tendance à l'absence de confession continuera à gagner du terrain. Trois facteurs permettent d'expliquer le phénomène : 1) une augmentation du nombre des sorties d'Eglise, 2) la baisse du nombre des baptêmes d'enfants et 3) l'augmentation du nombre de migrants en provenance des pays de l'UE et de l'AELE sans appartenance religieuse.

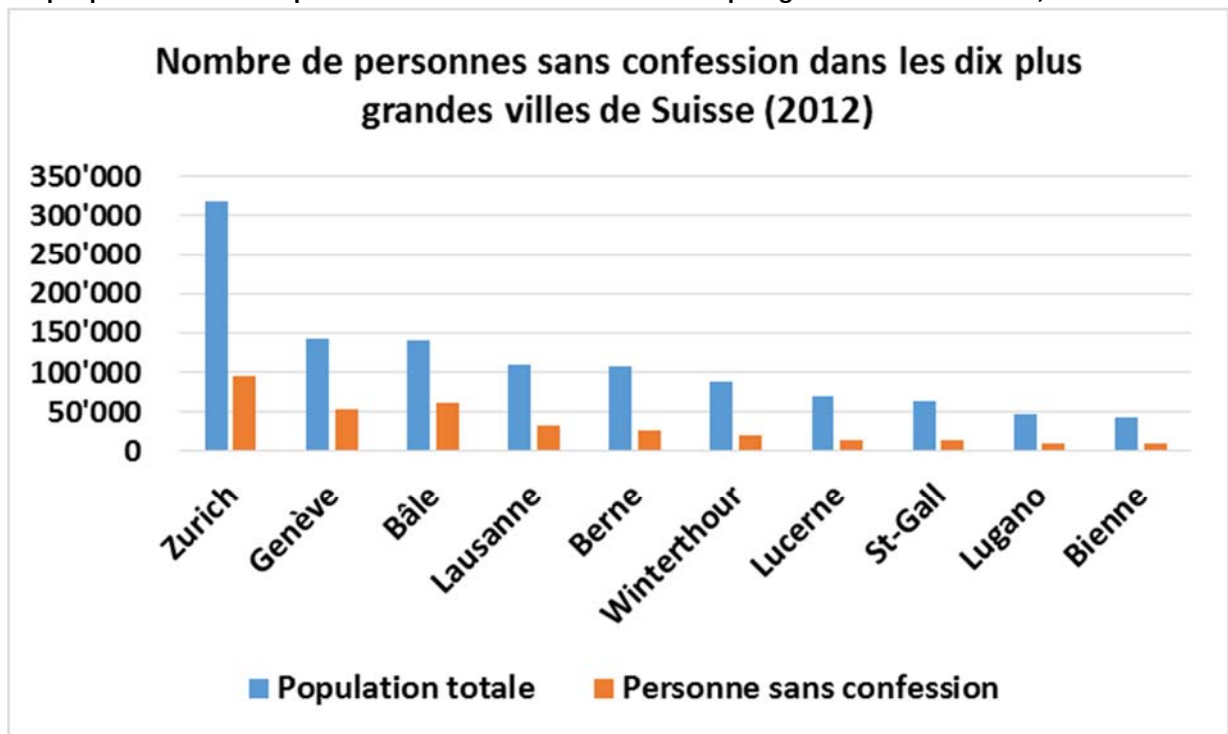
Graphique 2 : Evolution du nombre de personnes sans confession



Source : OFS, relevé structurel, 2012

Le graphique 3 montre le nombre de personnes sans confession dans les dix plus grandes villes de Suisse. Elles sont 62 358 en ville de Bâle et elles y représentent déjà 44,2% de la population. On en décompte 94 410 en ville de Zurich, soit 29,6% de la population.

Graphique 3 : Nombre de personnes sans confession dans les dix plus grandes villes de Suisse, 2012



Source : OFS, relevé structurel, 2012

L'appartenance ecclésiale évoluée

Etat actuel du nombre de membres des Eglises catholique-romaine et évangélique-réformée

Les chiffres du nombre des membres de l'Eglise catholique romaine et de l'Eglise évangélique-réformée dans la plupart des cantons alémaniques, mais pas romands, sont disponibles pour l'année 2013 (tableau 1). Globalement, les deux Eglises reconnues d'utilité publique ont tendance à voir le nombre de leurs membres diminuer. Dans certains cantons toutefois, on enregistre une hausse du nombre de membres, du fait de la migration ou du déplacement de population à l'intérieur du pays.

Tableau 1 :
Evolution du nombre des membres des Eglise catholique-romaine et évangélique-réformée

Cantons	Eglise catholique romaine			Eglise évangélique-réformée		
	2012	2013	Evolution en %	2012	2013	Evolution en %
Argovie	223'808	222'241	-0.7	180'349	178'130	-1.2
Appenzell AR/AI	28'232	27'927	-1.1	25'093	25'248	0.6
Bâle-Campagne	76'592	76'085	-0.7	94'632	93'232	-1.5
Bâle-Ville	28'174	27'853	-1.1	30'764	30'081	-2.2
Fribourg	192'080	194'419	1.2	41'235	41'577	0.8
Glaris°	14'783	*		14'991	14'913	-0.5
Lucerne	253'003	252'812	-0.1	42'919	42'908	0.0
Nidwald	29'203	29'159	-0.2	4'506	-	
Obwald	27'083	*		2'827	2'827	0
Schaffhouse	17'385	17'486	0.6	31'296	31'338	0.1
Schwyz	97'032	*		18'602	18'683	0.4
Soleure°	94'145	93'090	-1.1	64'590	63'638	-1.5
St-Gall	234'343	234'089	-0.1	112'738	112'898	0.1
Thurgovie	84'022	85'076	1.3	98'310	97'446	-0.9
Uri°	29'481	-		1'838	1'830	-0.4
Zug	63'801	63'308	-0.8	17'923	17'869	-0.3
Zurich	390'158	391'125	0.2	461'602	455'752	-1.3

Source : corporations ecclésiastiques catholique romaine, Eglises évangéliques réformées de Suisse, offices de la statistique cantonaux

* Les chiffres cantonaux actuels du nombre de membres de l'Eglise ne sont pas comparables du fait de l'absence des données de certaines paroisses.

° Pas de données pour 2012, celles de 2011 ont été retenues ici.

On n'observe pas d'écarts notables dans l'évolution du nombre de membres des Eglises entre les années 2012 et 2013. L'Eglise évangélique-réformée de Bâle-Ville est celle qui enregistre la perte la plus importante depuis 2012, avec -2,2%.

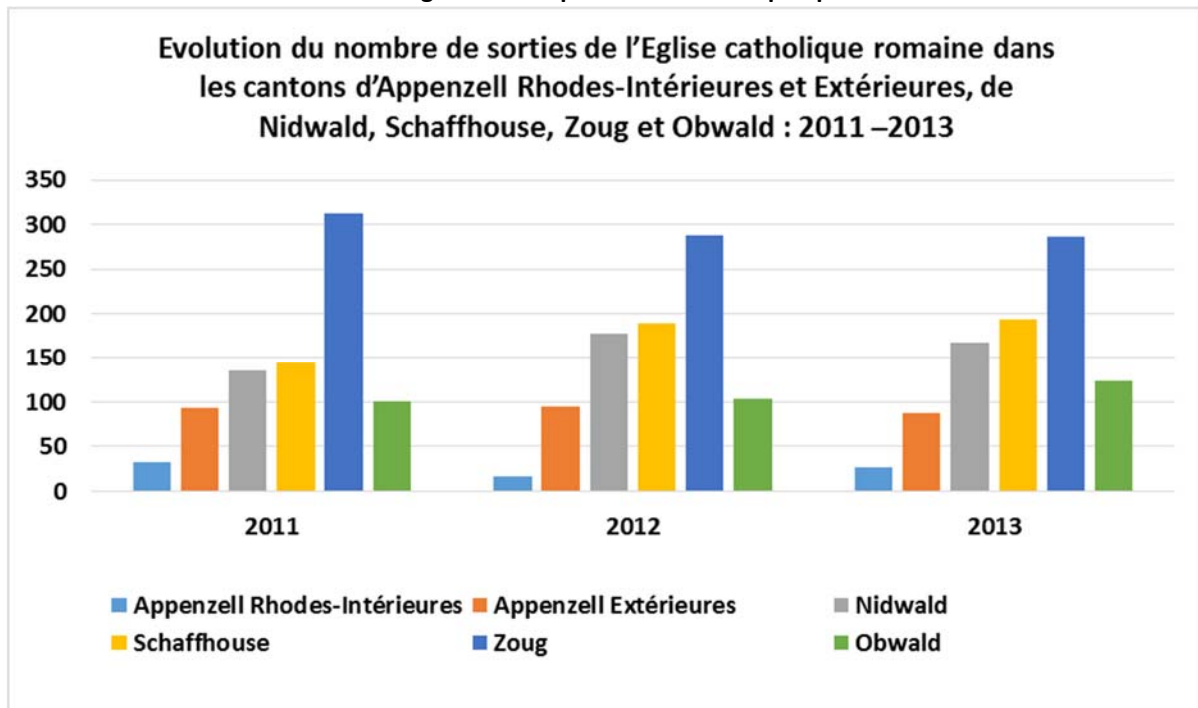
Sorties et entrées d'Eglise durant l'année 2013

Evolution des sorties d'Eglise

Le nombre des sorties d'Eglise dans certains cantons est soumis à des variations annuelles. Deux tendances différentes se dégagent des données de l'année 2013 : on observe une légère augmentation du nombre des sorties d'Eglise dans les grands cantons généralement urbains, alors que dans les petits cantons, plus souvent ruraux, le nombre de sorties reste stable par rapport à l'année précédente ou diminue légèrement. Le graphique 4 montre l'évolution du nombre de sorties d'Eglise entre 2011 et 2013 dans des cantons plutôt petits comme Appenzell Rhodes-Intérieures et Extérieures, Nidwald, Schaffhouse, Zoug et Obwald.

Graphique 4 :

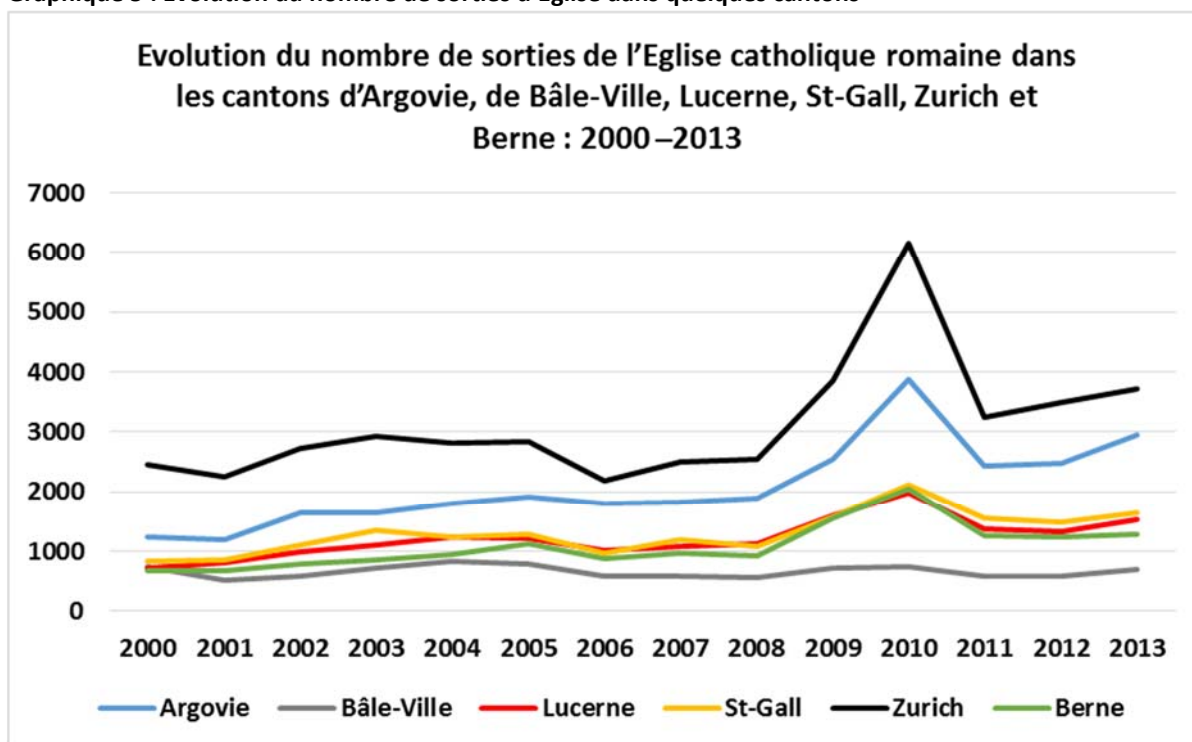
Evolution du nombre de sorties de l'Eglise catholique-romaine dans quelques cantons entre 2011 et 2013



Source : corporations ecclésiastiques catholiques romaines

Toutes les corporations ecclésiastiques catholiques cantonales ne disposent pas de données relatives aux sorties et aux entrées d’Eglise. La qualité des données s’est cependant considérablement améliorée lors des dernières années. Il n’est cependant possible de dégager des tendances à long terme que dans quelques cantons seulement. Le graphique 5 montre l’évolution du nombre de sorties d’Eglise entre 2000 et 2013 dans les cantons d’Argovie, de Bâle-Ville, Lucerne, St-Gall, Zurich et Berne. Les cantons de Zurich et d’Argovie enregistrent le plus de sorties d’Eglise : dans le canton de Zurich, il y eut 217 sorties d’Eglise de plus que l’année précédente (en 2012, on décompta 3 492 sorties, en 2013 3 709) et 469 de plus dans le canton d’Argovie (2 483 sorties d’Eglise en 2012 contre 2 952 en 2013). Les nombres de sorties d’Eglise ont recommencé à progresser dans les cantons de St-Gall, Lucerne, Berne et Bâle-Ville en 2013. Sur l’ensemble de la Suisse, on constate en 2013 une légère progression du nombre de sorties d’Eglise dans la plupart des cantons.

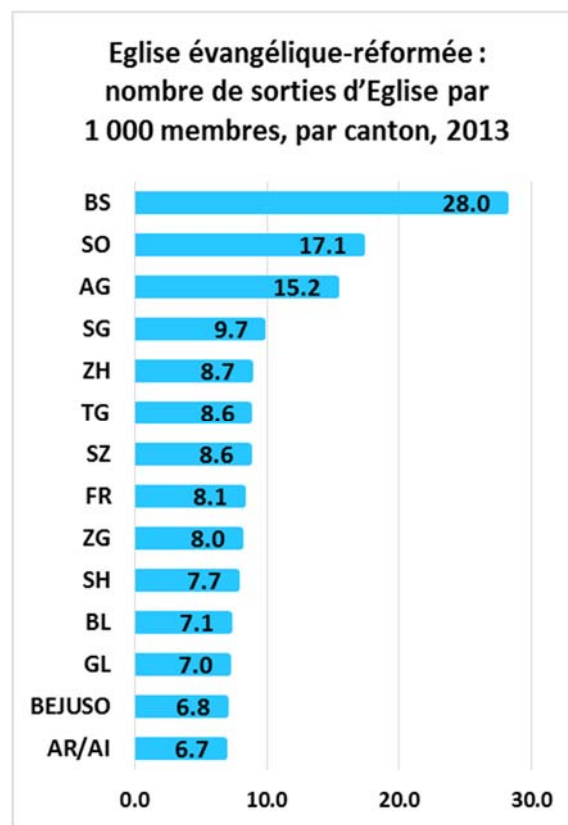
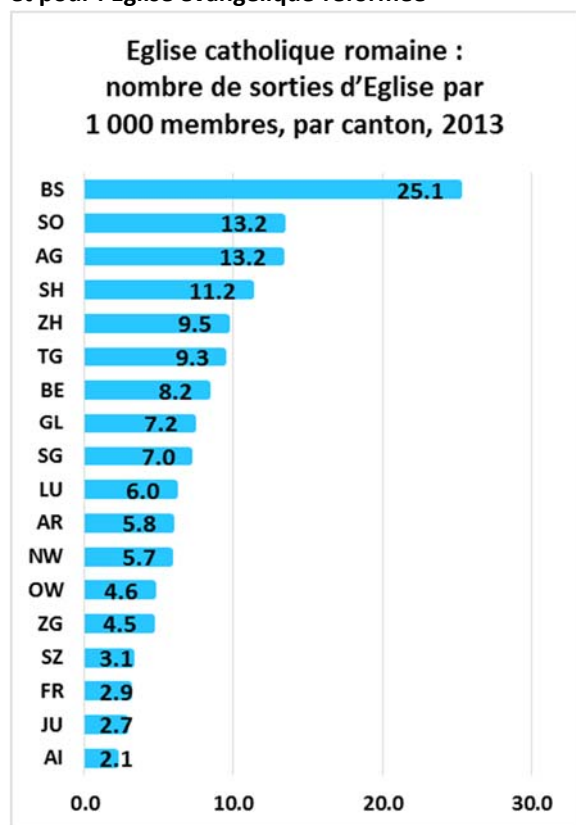
Graphique 5 : Evolution du nombre de sorties d’Eglise dans quelques cantons



Sources : corporations ecclésiastiques catholiques romaines des cantons d’Argovie, de Bâle-Ville, Lucerne, St-Gall, Zurich et Berne ; offices cantonaux de la statistique

Les graphiques 6 et 7 présentent une vue d'ensemble des sorties d'Eglise dans les cantons pour 1 000 membres de l'Eglise, du côté catholique romain et évangélique-réformé. Les chiffres des sorties d'Eglise sont mis ici en relation avec le nombre de membres de l'Eglise concernée, ce qui permet de comparer les cantons. Il faut noter toutefois qu'il ne s'agit que d'un instantané de l'année 2013, alors que les données cantonales connaissent des fluctuations annuelles. Les taux de sorties de l'Eglise catholique romaine sont particulièrement élevés dans les cantons de Bâle-Ville, Soleure, d'Argovie et de Schaffhouse. Du côté protestant, les cantons de Bâle-Ville, Soleure et d'Argovie enregistrent les taux les plus élevés.

Graphique 6 et 7 : Nombre des sorties d'Eglise par 1 000 membres en 2013, pour l'Eglise catholique romaine et pour l'Eglise évangélique-réformée



Sources : corporations ecclésiastiques catholiques romaines ; offices cantonaux de la statistique

* Remarque pour les cantons de Berne et du Jura : les données concernant les membres ne sont pas recensées chaque année. Les chiffres du nombre de membres utilisés ici datent de l'année 2010. Les chiffres des sorties d'Eglise sont récents (2013).

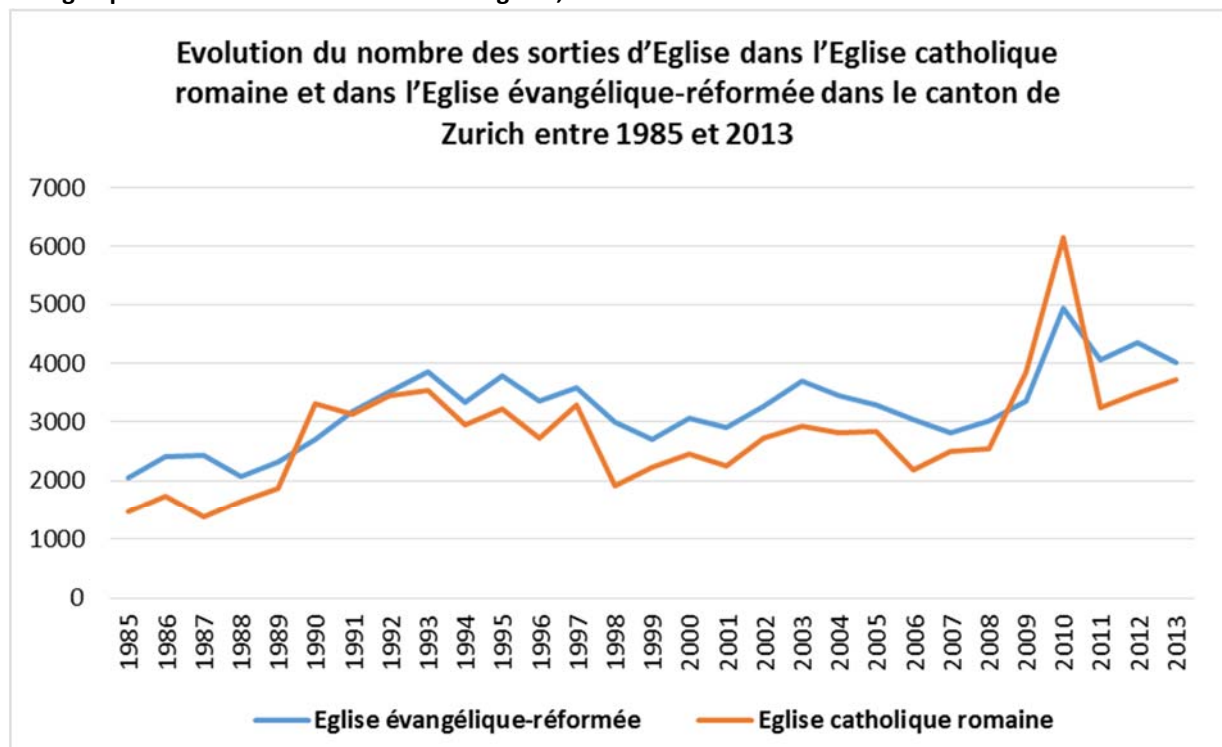
Sources : Eglises évangéliques-réformées de Suisse ; offices cantonaux de la statistique

Comparaison entre l'Eglise évangélique-réformée et l'Eglise catholique romaine

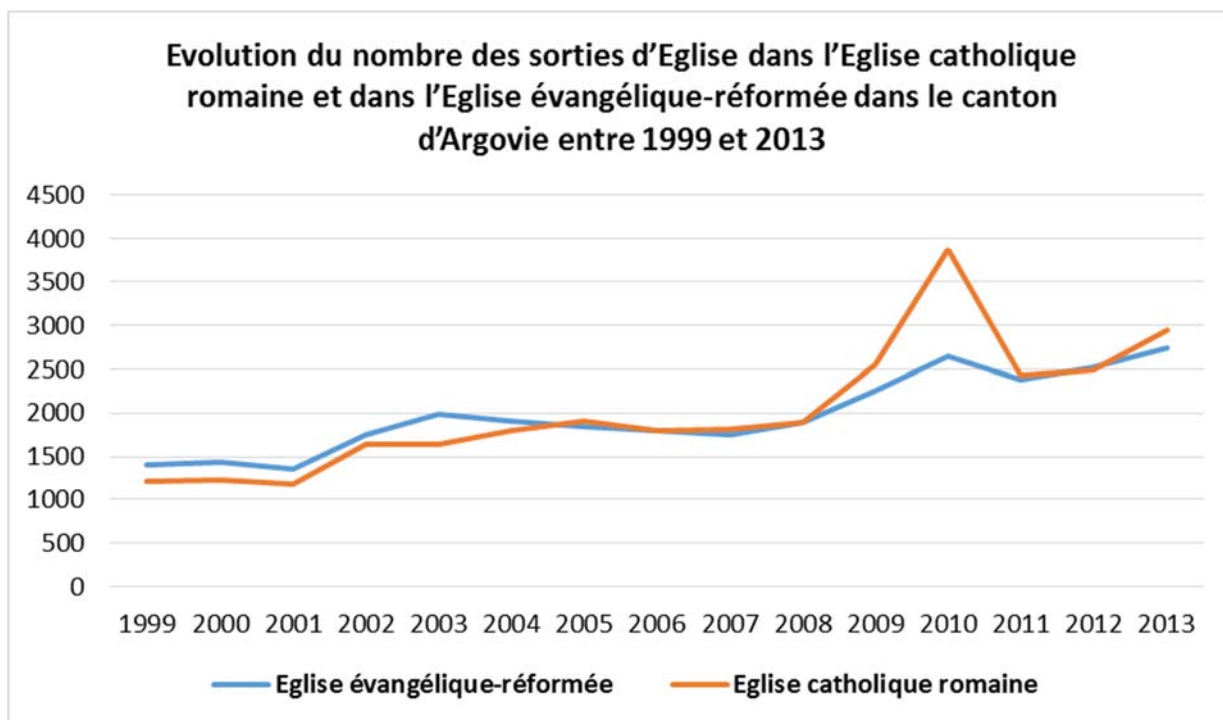
Non seulement l'Eglise catholique romaine, mais aussi l'Eglise évangélique-réformée luttent contre une augmentation croissante du nombre des sorties d'Eglise. De nombreux cantons enregistrent de plus en plus de sorties d'Eglise. Le nombre des sorties a augmenté en 2013, en comparaison avec celui de 2012, dans les cantons d'Argovie (2 746 sorties d'Eglise en 2013 contre 2 521 en 2012) et de St-Gall (1 090 sorties en 2013 contre 943 en 2012), ainsi que dans les Eglises réformées de Berne-Jura-Soleure (refbejus), avec 257 sorties supplémentaires (4 353 sorties d'Eglise en 2013 contre 4 096 en 2012). Le canton de Zurich par exemple enregistre, lui, une diminution du nombre des sorties d'Eglise : 338 sorties en moins furent enregistrées en 2013 (4 019) qu'en 2012 (4 357).

Les graphiques 8 à 10 montrent l'évolution du nombre des sorties d'Eglise pour l'Eglise catholique romaine et l'Eglise évangélique-réformée dans les cantons d'Argovie, de Zurich et de St-Gall. Des chiffres sont disponibles dans ces cantons depuis de nombreuses années, il est donc possible de dégager une évolution à long terme, qui devrait être valable, dans les grandes lignes, pour les autres cantons également.

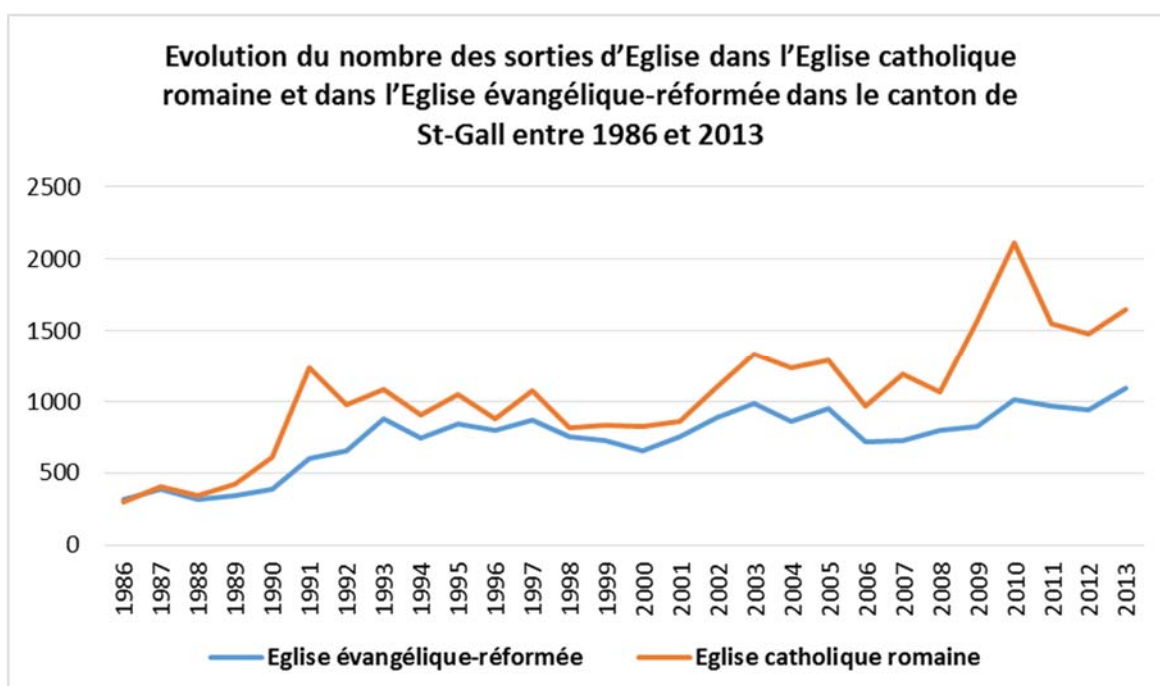
Graphiques 8-10 : Evolution du nombre des sorties d'Eglise pour l'Eglise catholique romaine et pour l'Eglise évangélique-réformée dans les cantons d'Argovie, de Zurich et de St-Gall



Sources : corporation ecclésiastique catholique romaine, Eglise évangélique-réformée du canton de Zurich et office de la statistique du canton de Zurich



Source : corporation ecclésiastique catholique romaine, Eglise évangélique-réformée du canton d'Argovie

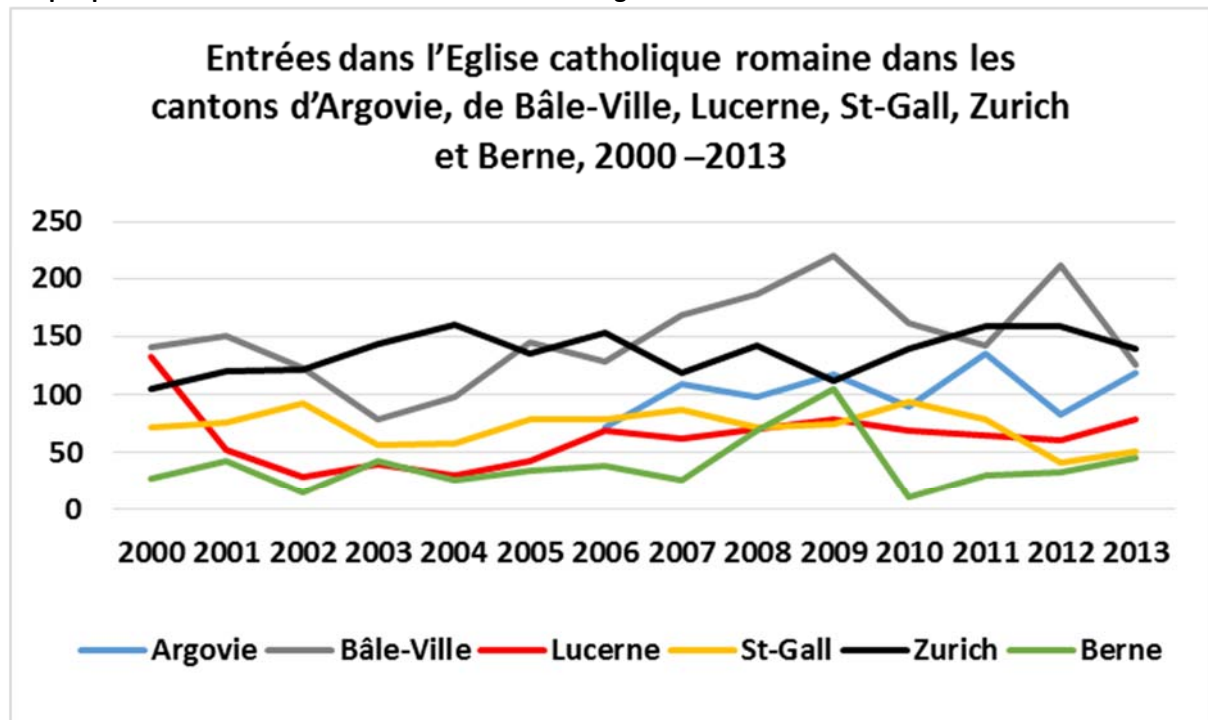


Sources : corporation ecclésiastique catholique romaine, Eglise évangélique-réformée du canton de St-Gall et office de la statistique du canton de St-Gall

Entrées dans l'Eglise catholique romaine

Plusieurs cantons enregistrent en 2013 une augmentation du nombre d'entrées dans l'Eglise par rapport à l'année précédente. On observe une hausse modérée des entrées dans l'Eglise catholique romaine dans les cantons d'Argovie, de Berne, Lucerne, St-Gall et Zoug. Le canton d'Argovie est par ailleurs celui qui enregistre en 2013 le plus d'entrées ou de ré-entrées dans l'Eglise. Si 82 personnes étaient entrées dans l'Eglise argovienne en 2012, elles sont 118 en 2013, soit 36 de plus. Les données ne permettent toutefois pas de parler d'une flambée de nouvelles entrées, car ici aussi on observe des fluctuations annuelles. Par ailleurs, le nombre des entrées reste largement inférieur à celui des sorties d'Eglise et l'érosion du nombre des membres ne peut globalement pas être compensée par les nouvelles arrivées. Les deux grandes Eglises sont donc loin d'enregistrer un renversement de tendance en ce qui concerne les entrées et les sorties de membres. Cela se confirme dans les cantons qui n'enregistrent pas de hausse des arrivées, par exemple Zurich ou Bâle-Ville. Le graphique 11 montre l'évolution des entrées dans l'Eglise au cours des dernières années. Aucune tendance claire ne s'en dégage.

Graphique 11 : Evolution du nombre d'entrées dans l'Eglise dans certains cantons



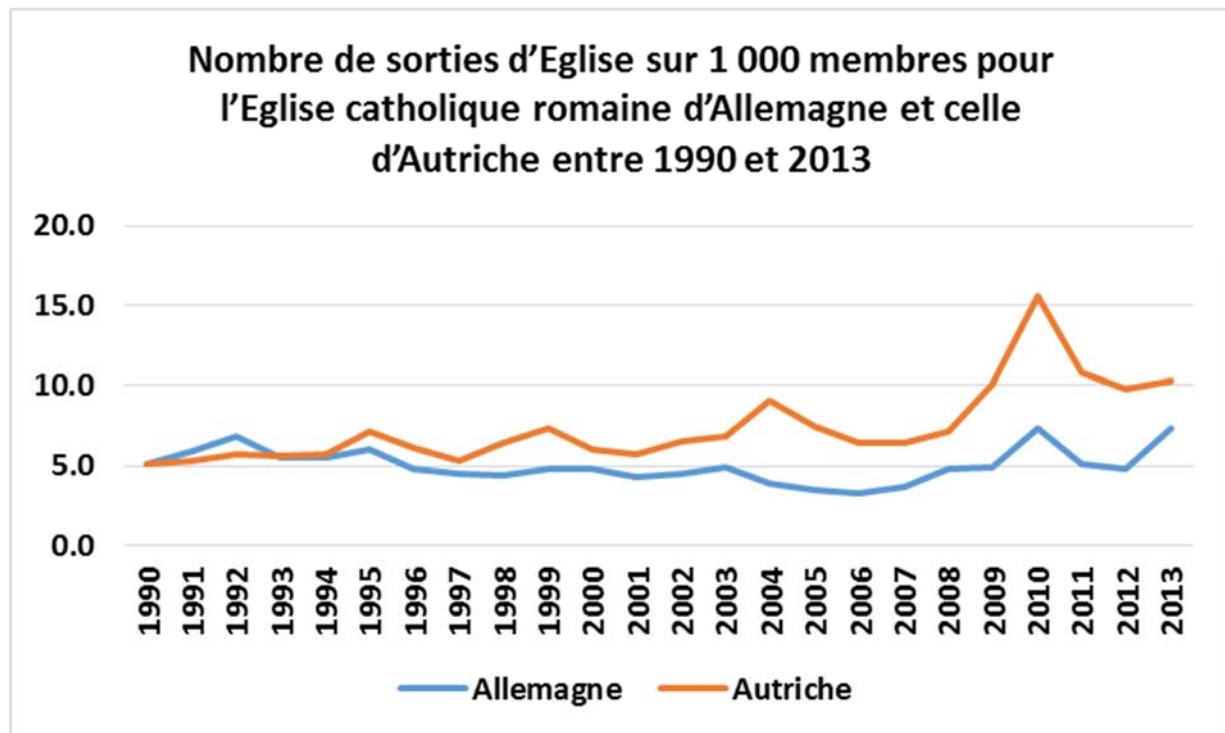
Source : corporations ecclésiastiques catholiques romaines des cantons d'Argovie, de Bâle-Ville, Lucerne, St-Gall, Zurich et Berne

Comparaison avec les pays voisins de la Suisse

La tendance à une augmentation du nombre des sorties d’Eglise ne s’observe pas seulement en Suisse mais aussi dans ses pays voisins, l’Allemagne et l’Autriche (graphique 12). En Autriche, le nombre de sorties d’Eglise a augmenté de 2 509 par rapport à l’année précédente : en 2012, on y enregistrait 52 336 sorties d’Eglise, contre 54 845 en 2013. En Allemagne, le nombre de sorties d’Eglise a très fortement augmenté entre 2012 (118 335 sorties) et 2013 (178 805), soit 60 470 sorties supplémentaires.

Les articles consacrés aux événements entourant l’évêque Franz-Peter Tebartz van Elst pourraient avoir exercé une influence sur le nombre, en hausse en 2013, de sorties d’Eglise, surtout en Allemagne. Par ailleurs, la procédure de perception de l’impôt ecclésiastique a été partiellement modifiée en Allemagne, ce qui pourrait avoir incité concrètement certaines personnes à quitter l’Eglise. Les grands titres dénonçant l’« évêque aimant le faste » ont probablement aussi laissé des traces en Suisse, mais ils n’ont pas eu le même impact que ceux qui condamnaient le révisionnisme d’un évêque de la fraternité Saint-Pie X en 2009 ou les cas d’abus sexuels dans l’Eglise, en 2010.

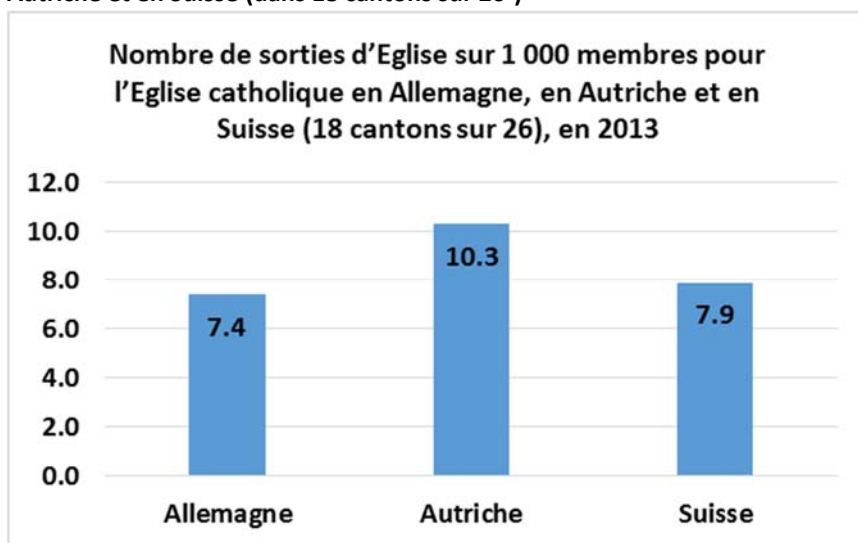
Graphique 12 : Nombre de sorties d’Eglise sur 1 000 membres pour l’Eglise catholique romaine d’Allemagne et celle d’Autriche



Sources : Conférences des évêques allemande et autrichienne

Le graphique 13 présente le nombre de sorties de l’Eglise catholique sur 1 000 membres dans les trois pays germanophones que sont l’Allemagne, l’Autriche et la Suisse. L’Autriche, pays traditionnellement très catholique, présente le taux de sorties le plus élevé. Les taux de sorties en Suisse sont légèrement plus élevés que ceux de l’Allemagne. Ainsi, la Suisse connaît un taux de huit sorties sur 1 000 membres de l’Eglise.

Graphique 13 : Nombre de sorties d’Eglise sur 1 000 membres pour l’Eglise catholique en Allemagne, en Autriche et en Suisse (dans 18 cantons sur 26¹)



Sources : Conférences des évêques allemande et autrichienne, corporations ecclésiastiques catholiques romaines des cantons d’Argovie, Appenzell Rhodes-Intérieures et Extérieures, de Bâle-Ville, Berne, Fribourg, Glaris, Jura, Lucerne, Nidwald, Obwald, Schaffhouse, Schwyz, Soleure, St-Gall, Thurgovie, Zurich et Zoug

Conclusion

Les données récentes ne permettent pas de prévoir un renversement de la tendance observée durant les années passées, soit un taux de sorties d’Eglise restant à un niveau élevé ou augmentant légèrement. Si l’on tient compte des fluctuations annuelles, les chiffres, tant des entrées que des sorties d’Eglise, ne permettent pas de dégager une tendance « positive », dans le sens d’un recul net des sorties et d’une augmentation claire des entrées d’Eglise, bien au contraire : on constate depuis cinq ans environ une hausse croissante du nombre de sorties d’Eglise. Les deux grandes Eglises nationales continueront à perdre des membres du fait de cette tendance, de toute évidence stable, à moins que l’érosion soit compensée par la migration.

Remarque concernant l’état des données et les sources

En Suisse, les données de la statistique ecclésiastique sont saisies de manière très hétérogène. Les principales sources de données sont les paroisses, les Eglises cantonales, les corporations ecclésiastiques cantonales, les diocèses, les offices cantonaux de la statistique ainsi que l’Office fédéral de la statistique (OFS). La diversité des sources rend une saisie homogène des données difficile. Cela explique pourquoi les chiffres de quelques cantons manquent dans certains domaines de la statistique ecclésiastique.

Auteure :

Judith Albisser, collaboratrice scientifique à l’Institut suisse de sociologie pastorale de Saint-Gall (SPI),
adresse de contact : judith.albisser@spi-stgallen.ch; tél. 071 228 50 90 ; www.spi-stgallen.ch

¹ Toutes les corporations ecclésiastiques ne disposant pas de données relatives au nombre de leurs membres et de chiffres récents pour les sorties d’Eglise, il n’a pas été possible de calculer un taux de sorties pour toute la Suisse. On trouve de manière prépondérante des cantons alémaniques parmi les 18 pris en compte.